

Sistema del Profesorado



Objetivo

Describir de manera general el registro de calificaciones en el sistema digital de gestión escolar.

Contenido

Registro de calificaciones

- Inicio de sesión.....[3](#)
- Creación de key digital.....[5](#)
- Registro de calificaciones.....[7](#)
- Cierre de sesión.....[9](#)

Inicio de sesión



Ingrese al Sistema del Profesorado

en la siguiente URL si está en las instalaciones de El Colegio:

<https://profesorado.colmex.mx/>

o en la siguiente VPN si se encuentra fuera de las instalaciones de El Colegio:
consultar los manuales en <https://sistemas.colmex.mx/csc/> en la sección
VPN (Acceso Remoto)



- Para ingresar, debe registrarse con su **correo y contraseña** de El Colegio.



SISTEMA DEL PROFESORADO





INGRESAR

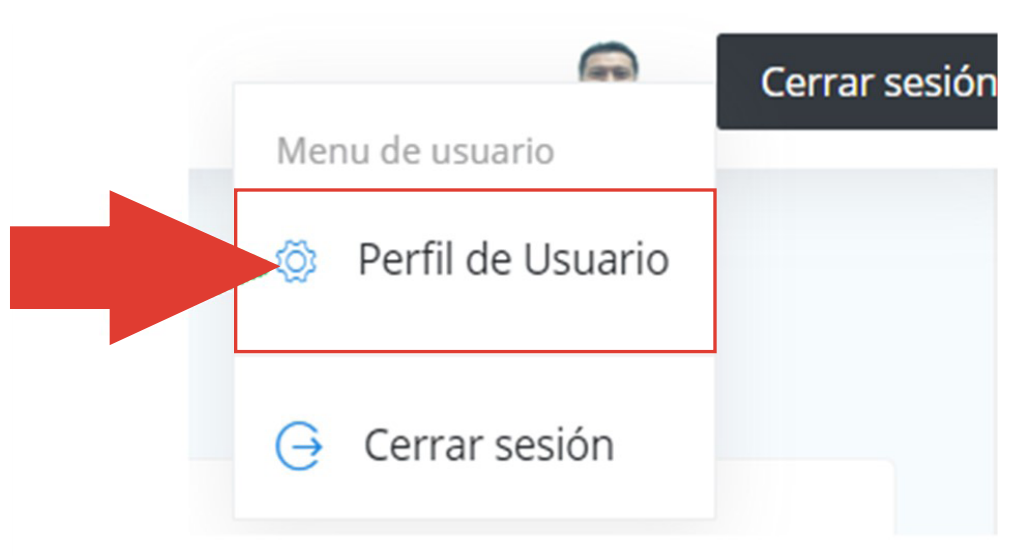
Creación de key digital



(Si ya cuenta con la key digital, pase al punto 3)

Para generar su key digital es necesario:

- Navegar hasta la parte superior derecha de la pantalla, hacer clic en la **imagen de perfil** y seleccionar la opción de **Perfil de usuario**.



- Ingrese la **contraseña de su elección** combinando números, letras y signos (**mínimo 8 caracteres** con al menos una letra mayúscula, una minúscula, un número y un carácter especial).

Key Digital

En esta sección podrá generar la key digital para firmar calificaciones

Políticas de seguridad

Reglas para formar contraseña:

- Longitud mínima de 8 caracteres
- Mínimo una letra Mayúscula
- Mínimo una letra Minúscula
- Mínimo un dígito (0-9)
- Mínimo un caracter especial (\$@!%*?&=)

Contraseña Key Digital

Confirmar Contraseña

Generar Key Digital



- Una vez generada la key digital, **descargue el archivo haciendo clic en el enlace**. De manera predeterminada, se guarda en la carpeta de “Descargas”.

Da clic en el siguiente link (.key) para descargar la Key Digital

[KeyDigital_24112020_18562.key](#)

[Ir a calificaciones](#)

- Guarde dicho archivo en una ubicación conocida de su computadora.

Registro de calificaciones


- Acceda a la pestaña de **Calificaciones** en el botón “**Ir a calificaciones**” o en el **menú lateral izquierdo** o bien en **Entrar** en el recuadro de calificaciones de la página principal.
- Se mostrará la siguiente pantalla con los cursos o seminarios/tutorías de tesis impartidos por usted.
- Seleccione **Calificar** en el curso a evaluar.


Centro	Programa	Promoción	Ciclo escolar	Clave	Curso	
CELL	Maestría en Traducción	2018-2020	2019/2020 - 2	MT018	Seminario de tesis I	 Calificar

- Aparecerá la lista de estudiantes del curso/programa.
- Presione el botón **Calificar** que se encuentra en la última columna en el registro de cada estudiante.
- **Abra el menú** desplegable y seleccione la calificación que corresponda.


Estudiantado sin calificación

Total de registros: 7 Estudiantes Inscritos

Exportar a:  Excel

Núm.	Matrícula	Estudiante	Correo	calificación	
1	2019019	Cárdenas Mendoza Víctor Alfonso	vcardenas@colmex.mx	0.0 (cero.cero)	 Cancel
2	2019027	Martínez Sánchez Carolina	camartinez@colmex.mx	10.0 (diez.cero)	Calificar
3	2019029	Mongui Vargas Gessy Steeven	gmongui@colmex.mx	9.9 (nueve.nueve)	Calificar
4	2019032	Roldán Mendoza Iván Alexis	iroldan@colmex.mx	9.8 (nueve.ocho)	Calificar
5	2019033	Sánchez Trujillo Samira Margarita	smsanchez@colmex.mx	9.7 (nueve.siete)	Calificar
6	2019035	Valdés Medina Marco César	mvaldes@colmex.mx	9.6 (nueve.seis)	Calificar
7	2019039	Vázquez Vázquez Samuel	samvazquez@colmex.mx	9.5 (nueve.cinco)	Calificar

Es necesario calificar a todo el estudiantado para firmar el acta

Regresar 

- Una vez que haya registrado **todas** las calificaciones, seleccione la opción de **Firmar**.

Nota: Recomendamos ver la vista previa para que valide sus calificaciones.



- Cargue el archivo key digital, presionando el botón de **“Seleccione la key digital”**. Se le abrirá una ventana para buscar la key digital en sus archivos. **Selecciónelo.**

Proceso de firma

Si no cuenta con el archivo (.key), pulse [aquí](#) para crearlo

Seleccione la key digital

←

Contraseña key digital

Firmar calificaciones

- Cuando la key digital se haya cargado, se mostrará con un círculo verde.
- Escriba la contraseña de su key digital y presione el botón **Firmar calificaciones**.
- Una vez validada su key digital, se mostrará un mensaje de confirmación.

Presione la opción **Aceptar** en el recuadro. Las calificaciones quedarán registradas y **no podrán ser modificadas**. En caso de que requiera realizar algún cambio, acuda a la Dirección de Asuntos Escolares.

?

Al oprimir el botón de "aceptar", quedarán registradas las calificaciones y no se podrán realizar cambios. Para cualquier modificación o corrección, favor de dirigirse a la Dirección de Asuntos Escolares

→

Aceptar

Cancelar

Cierre de sesión



Cierre de sesión sistema

Al concluir el procedimiento, recuerde cerrar su sesión en el sistema en la parte superior derecha.

Cerrar sesión

Cierre de sesión VPN

De igual forma, debe cerrar su sesión de la VPN en la parte superior derecha.

